

# キャンセルユニット(据置きタイプ)

MXCU-HT-101

【取扱説明書 1.0.5】

本製品は、ヒヤリハンターのトリガー送信ボックスが出力する磁界をキャンセル（無効化）する機器です。

本書の内容は、製品の仕様も含め改良のため予告なく変更することがあります。本書に掲載されている内容は、2024 年 10 月のものです。



## 主な仕様

電源電圧	DC5V（付属の中継ケーブルで制御ユニットより供給）
キャンセル信号発振周波数	93.75kHz±20Hz 以内
キャンセル磁界有効距離	タグホルダーに収納した場合のみ有効
動作温度範囲	0℃～50℃
動作湿度範囲	10～90%Rh（結露しないこと）
質量	0.35kg
ケーブル長	5m

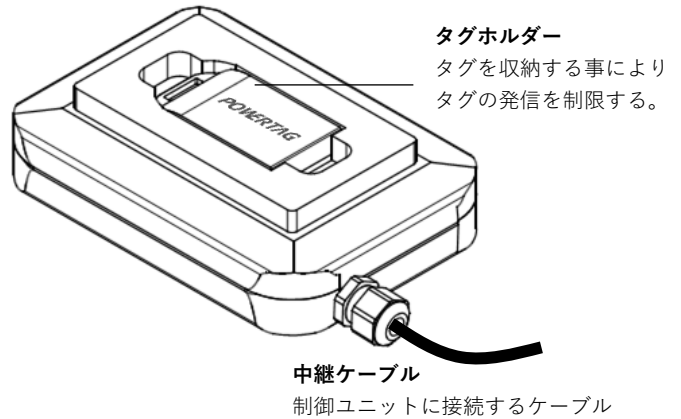
## △使用上のご注意

- ケーブルはしっかりと確実に接続してください。
- 改造・分解しないでください。
- 激しい衝撃を加えないでください。
- 幼児の手に触れる場所に放置しないでください。
- 異物を入れないでください。
- 水が入ったり、濡れたりする場所で使用しないでください。
- 本製品の上にものを置かないでください。
- 湿気や埃の多い場所、油煙や湯気があたる場所で使用しないでください。
- 機器は平面に設置して下さい、凹凸がある面に設置した場合落下する恐れがあります。

※Tag21 の電池寿命は最長 3 年ですが、本製品を 1 日 8 時間使用した場合の電池寿命の目安は約 1.5 年です。

※タグを収納する向きによって正常に動作しない場合があります。

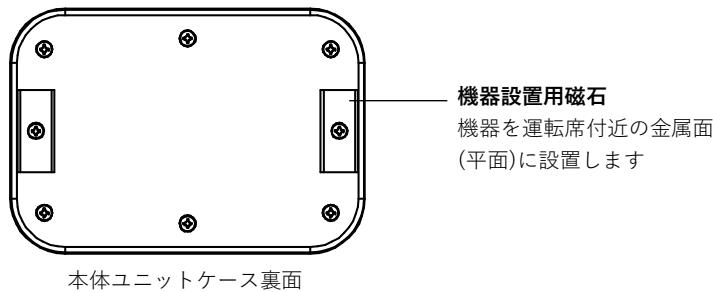
## 各部の名称・収納方法



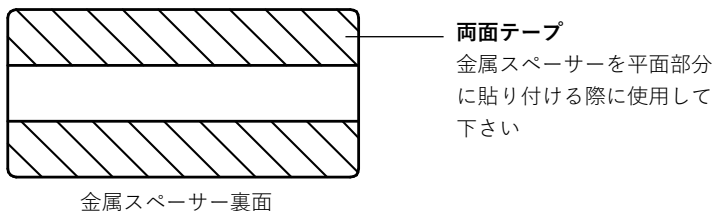
### 注意!

タグのストラップホールが中継ケーブルと反対の方向を向くように収納してください。（表裏は自由）  
タグホルダーにしっかり収まっていないと正常に動作しない場合があります。

## 設置方法



設置箇所に適当な金属面が無い場合、付属の金属スペーサーを平面部分に貼付けその上に機器を設置して下さい



## 外観図

