

キャンセルユニット(キャビンタイプ)

MXCU-HT-102

【取扱説明書 1.0.7】

本製品は、タグ(Tag21)の発信を無効にするエリアを出力する機器です。ブザー & 警報キャンセル機能搭載タグ(Tag32)と併用することはできません。

本書の内容は、製品の仕様も含め改良のため予告なく変更することがあります。本書に掲載されている内容は、2022 年 6 月のものです。



主な仕様

電源電圧	DC5V（付属の中継ケーブルで制御ユニットより供給）
動作温度範囲	0°C～50°C
動作湿度範囲	10～90%Rh（結露しないこと）
外形寸法	(W)130mm (D)80.5mm (H)71 mm ※突起物は除く
質量	350g ※配線などは除く
ケーブル長	5m
磁界の出力範囲	900mm～4500mm（最高感度タグ使用時） ※ノイズや車体フレームの形状等で磁界の出力範囲が縮小拡大する場合があります。 ※高感度の場合は最高感度に比べ 3 割程度小さくなります。

△使用上のご注意

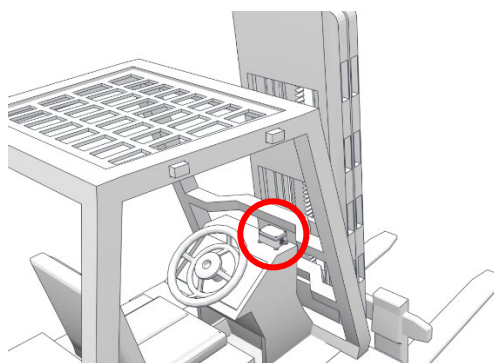
- 改造・分解しないでください。
- 激しい衝撃を加えないでください。
- 幼児の手に触れる場所に放置しないでください。
- 異物を入れないでください。
- 本製品の上にものを置かないでください。
- 湿気や埃の多い場所、油煙や湯気があたる場所で使用しないでください。

※Tag21 の電池寿命は最長 3 年ですが、本製品を 1 日 8 時間使用した場合の電池寿命の目安は約 2 ヶ月です。

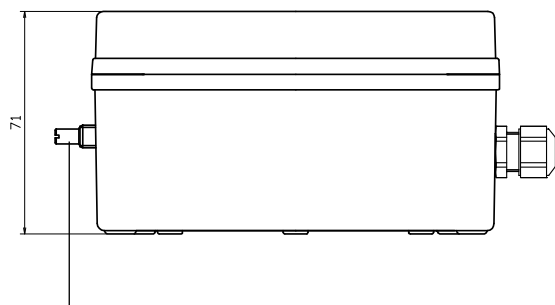
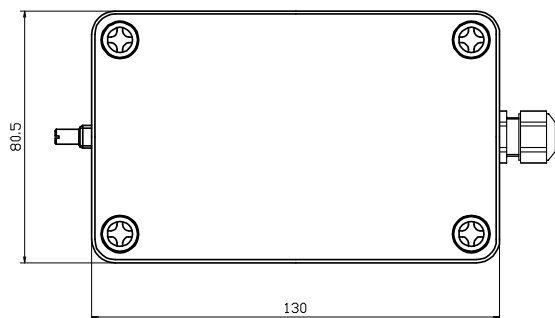
※キャンセル出来る IC タグは最大 8 個です。9 個以上になると警報が鳴ります。

設置場所

なるべく座席(キャンセルしたい範囲)に近い場所に設置します。



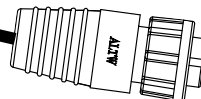
製品外観・接続



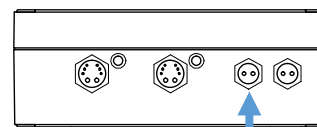
磁界調節ボリューム

- ・ 右回し：大きくする
- ・ 左回し：小さくする

制御ユニットに接続



制御ユニット



こちらのコネクタに接続